

Vollsperrung Burghof-Spittelweiher

Phase 1

Vorbereiten und Belagseinbau

Durchfahrt Burghof

Montag – Donnerstag

8. – 11. April 2024

Massstab: 1:1000
Erstellt am: 05.04.2024 von sumiswald.blumap.ch


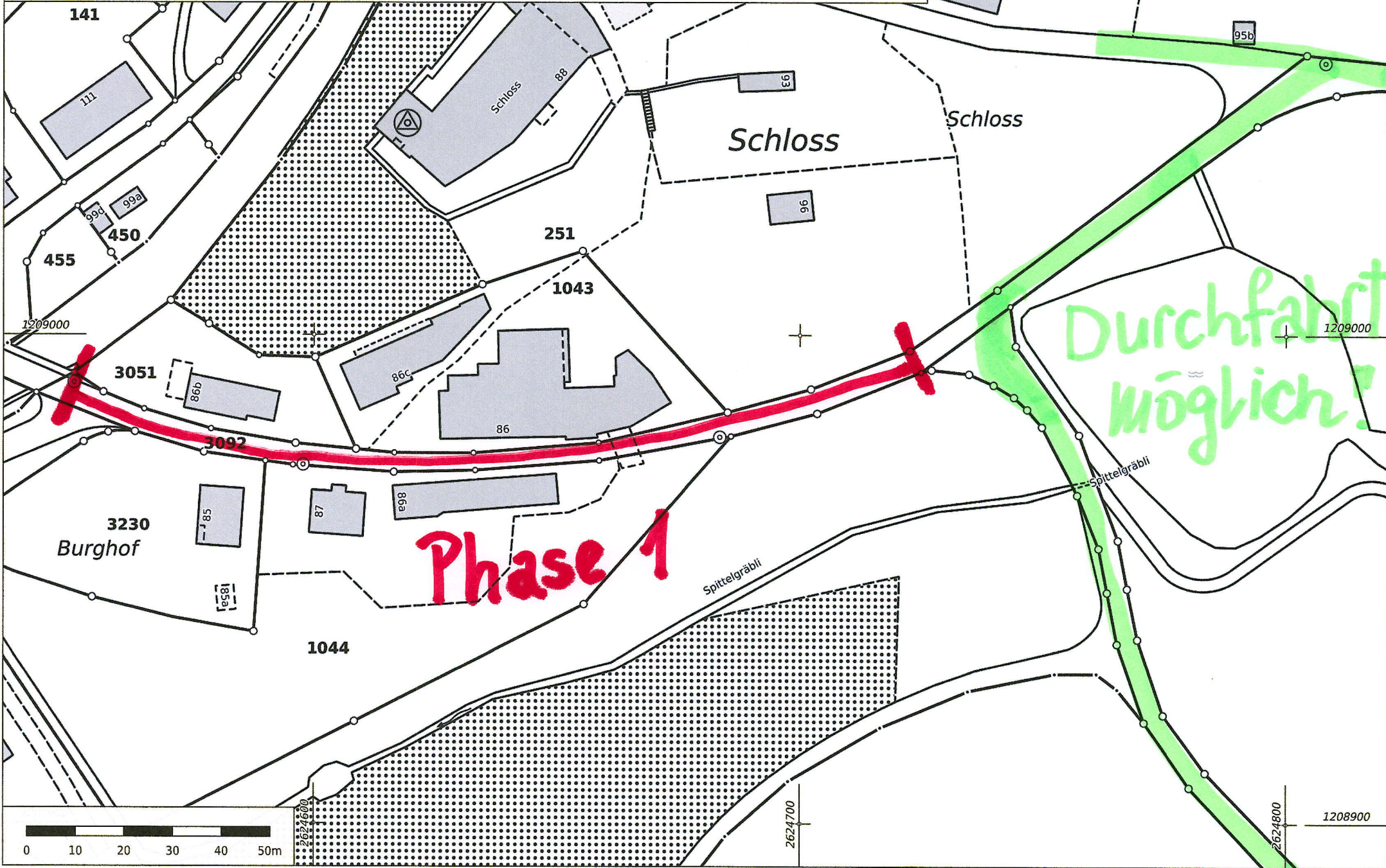
Hinweis:
Die gedruckten Daten
haben nur informativen
Charakter. Es können
keine rechtlichen
Ansprüche irgendwelcher
Art geltend gemacht
werden.



Gemeinde Sumiswald
Fortschritt hat Tradition.

95f
95d

2624800



Durchfahrt
möglich!

Phase 1

1208900

2624700

2624800

Phase 2

Vorbereiten und Belagseinbau

Kreuzung Spittelweiher

Montag – Donnerstag

15. – 18. April 2024

Vollsperrung allseits!

Massstab: 1:1000
Erstellt am: 05.04.2024 von sumiswald.blumap.ch

Hinweis:
Die gedruckten Daten
haben nur informativen
Charakter. Es können
keine rechtlichen
Ansprüche irgendwelcher
Art geltend gemacht
werden.



Gemeinde Sumiswald
Fortschritt hat Tradition.

95f

95d

2624800

95b

141

111

Schloss

88

Schloss

Schloss

96

96

455

450

251

1043

1209000

3051

86b

86c

86

Volkspert-
ung!

1209000

3092

Phase 2

Spittelgräbi

3230
Burghof


85

87

86a

Spittelgräbi

1044



2624600

2624700

2624800

1208900

Freitag – Sonntag
12. – 14. April 2024
Durchfahrt möglich

Freitag, 19. April 2024 fertig!

**Wir danken für das Verständnis. Bei Fragen steht die Bauverwaltung Sumiswald
(034 432 33 46) gerne zur Verfügung.**

Bauverwaltung Sumiswald
